



PRZEWODNIK
PO KOLOROWYM
ŚWIECIE

bambino[®]

KREDKI BAMBINO



5903235000225

5903235025433

wykonane z glinki kaolinowej



5903235000201



papierowa owijka z własną grafiką ułatwia dzieciom rozpoznawanie kolorów

bezpieczne dla dzieci



5903235000218



5903235025440

w metalowym opakowaniu



5903235000195



intensywne, żywe kolory

Malarstwo na płótnie

Trwałość koloru i miękka struktura sprawiają, że kredki Bambino można stosować nie tylko do rysowania na papierze, ale z powodzeniem pokrywać nimi powierzchnię płótna barwnymi plamami. Pozwala to na uzyskanie efektu zbliżonego do malowania farbami do tkanin.

Propozycja wykonania pracy:


Przygotuj: kredki Bambino, białe bawełniane płótno, pędzelek, naczynie na wodę, ocet, zużyty papier (np. stare gazety).

1. Ułóż płótno na gazetach i papierowym ręczniku. Pomaluj wodą z octem.

2. Zamocz kredki w wodzie z octem i pomaluj nimi powierzchnię płótna.



przykłady prac



KREDKI BAMBINO W OPRAWIE DREWNIANEJ



wykonane z glinki kaolinowej

łatwo przywierające do podłoża

doskonale kryjące powierzchnię

gruba i dobrze wyważona kredka idealnie dopasowuje się do małej dłoni dziecka

temperówka gratis



przykład pracy



5903235025471



5903235025488



5903235000348

przykład pracy



5903235000447



w metalowym opakowaniu

5903235003226



5903235001888



złota i srebrna kredka*

*kredka złota i srebrna dostępna na bistrze oraz w zestawach 26, 24 i 18 kolorów i opcjonalnie złota lub srebrna w zestawach 12 i 10 kolorów

KREDKI TRÓJKĄTNE BAMBINO W OPRAWIE DREWNIANEJ

wysoka jakość drewna ułatwiająca temperowanie

trójkątny uchwyt wspomagający naukę pisania

intensywne kolory

miękkie w użyciu

temperówka gratis

5903235002892



5903235003233



5903235025822



5903235003240



przykład pracy

miejsce na podpis

w naturalnym drewnie



złota i srebrna kredka w każdym zestawie



5903235003257



rozwój sprawności grafomotorycznej

komfort rysowania

radość tworzenia



Kredki na sztuki w konkretnym kolorze

przykład pracy




↙ dostępne w 14 kolorach

KREDKI SZKOLNE TRÓJKĄTNE



przykład pracy



złota i srebrna kredka w każdym zestawie

5903235002670



5903235002038



5903235025495



5903235002076





5903235004940

5903235025846

temprówka gratis



5903235004957



5903235004964

aż 48 kolorów



5903235026089

KREDKI DO MALOWANIA TWARZY

dwustronne

bardzo miękkie, o intensywnych kolorach

nietoksyczne

łatwo i szybko zmywalne



5903235026058

5903235005046



PASTELE OLEJNE



łatwo przywierają do podłoża

miękkie

dobrze kryjące

5903235025983



5903235003110

przykłady prac



5903235003127



5903235025990



intensywne, żywe kolory



złota i srebrna pastela

zainspiruj się



Tęczowy kwiatek

Miękka, lekko woskowa struktura pasteli Bambino sprawia, że można stosować je nie tylko na papierze, ale z powodzeniem pokrywać nimi podłoża strukturalne, między innymi papier ścierny.

Propozycja wykonania pracy:

Przygotuj: pastele Bambino, ciemny papier ścierny o gramaturze 100, nożyczki, klej, ciemny karton.



1. Ułóż pastele w kolejności kolorów tęczy: czerwony, pomarańczowy, żółty, zielony, niebieski, fioletowy.



2. Aby uzyskać przejścia tonalne (niewidoczny moment przejścia jednego koloru w drugi), nałóż pastele wg kolejności widocznej na schemacie.



3. Z pokolorowanego papieru wytnij dowolne kształty np. kwiat i przyklej je na ciemnym kartonie.

przykład pracy



Małgorzata Czuj

• rekomenduje •
Produkty marki
bambino
Małgorzata Czuj

PLASTELINA



intensywne, żywe kolory

nie brudzi rąk

nie przywiera do podłoża

łatwo się modeluje

elastyczna



5903235001727



5903235025532



5903235001710



5903235001901



5903235025884

podkładka gratis



dwa kolory brokatowe w zestawach 12 i 24 kolory



Tworzenie form dekoracyjnych techniką millefiori*

*Millefiori - technika z charakterystycznymi wzorami, które ujawniają się po przecięciu w przekroju. Termin millefiori jest połączeniem włoskiego słowa "mille" (tysiąc) i "fiori" (kwiaty).

Małgorzata Czuj
 rekomenduje
 produkty marki
bambino
Małgorzata Czuj

Propozycja wykonania pracy:

Przygotuj: plastelinę Bambino, nożyk do papieru, karton.



1. Wybierz 7 kolorów plasteliny, z sześciu odetnij 1/3 długości.



2. Uformuj kwadraty jednakowej wielkości, a z całej łaski plasteliny długi pas.



3. Ułóż na sobie równo wszystkie kwadraty.



4. Plastelinę pokrój w plastry o grubości ok. 3 mm i ułóż wzdłuż paska.



5. Pasek zwiń i lekko uciśnij, nadając formie kształt płatki kwiatu.



6. Potnij plastelinę na plastry grubości 1 mm.



7. Z kartonu wytnij kształt kwiatu i gałązki.



8. Na kartonowe elementy naklej przez ucisk plasterki millefiori.

przykład pracy



PLASTELINA KWADRATOWA



intensywne, żywe kolory

elastyczna

łatwo się modeluje

nie brudzi rąk

nie przywiera do podłoża



5903235002823



podkładka gratis



5903235001895



dwa kolory brokatowe

podkładka gratis

5903235025549



zainspiruj się



Kolory w plastelinie Bambino łączą się, nie mieszając samoistnie, co pozwala na tworzenie prac metodą millefiori oraz na zaplatanie z niej warkoczy



przykłady prac



FARBY PLAKATOWE DEKORACYJNE



- czyste, nasycone barwy
- możliwość malowania bez wody
- właściwości laserunkowe
- odporne na działanie światła i ścieranie



przykład pracy

- 4x brokat
- srebrna
- złota

- 6x neon



5903235005022



5903235005015

20 ml

- 4x fluo
- 4x brokat
- złota
- srebrna



5903235001956



5903235025815





Malowany kolaż

Laserynkowe właściwości farb plakatowych Bambino pozwalają na pokrywanie powierzchni nadrukowanych kolorem, przy zachowaniu grafiki podłoża. Efekt przejrzystości mają głównie farby plakatowe z brokatem, a także farba złota i srebrna.

Propozycja wykonania pracy:

Przygotuj: farby plakatowe Bambino (także z brokatem), gazety, pędzel, biały karton, klej, flamastry.

1. Gazety pokryj cienką warstwą farb w kilku kolorach.



2. Pomaluj karton, będzie stanowił tło pracy.




3. Z pomalowanych gazet wyrwij lub wytnij określone kształty.

4. Kawalki gazet naklej na karton.



5. Kształty obrysuj linią za pomocą flamastra.



Małgorzata Czuj
 rekomenduje produkty marki **bambino**
Małgorzata Czuj

przykład pracy

FARBY PLAKATOWE



możliwość malowania bez wody

dobrze kryjące

po wyschnięciu barwy pozostają intensywne

nie skraplają się na podłożu

odporne na działanie światła i ścieranie

czyste, nasycone barwy

5903235004995



20 ml



5903235001598

konsystencja farb pozwala malować techniką witrażu



5903235005008



przykłady prac





Kwiaty dla mamy

Konsystencja farb Bambino pozwala na malowanie przy użyciu różnych narzędzi, w tym przypadku rolek papierowych.

Propozycja wykonania pracy:

Przygotuj: farby plakatowe Bambino, karton, rolki papierowe, pędzelek, nożyczki.

1. Końcówki papierowych rolek natnij na długość ok. 5 cm.



2. Wybranymi kolorami pomaluj nacięcia od wewnętrznej strony rolki.



3. Pomalowane rolki odbij na kartonie. Użyj różnych kolorów - farby nałożone warstwowo utworzą ciekawe efekty malarskie.



4. Domaluj tony i liście. Możesz namalować tło i ozdobić obrazek klejem brokatowym Bambino.



5903235001581



20 ml

cielista farba gratis

złota i srebrna farba w zestawach 12 i 24 kolory



5903235025969



5903235025808



największy wybór kolorów

10 ml



5903235002885



przykład pracy



FARBY DO MALOWANIA PALCAMI



bezpieczne dla dzieci

łatwo zmywalne

łatwo spieralne



w zestawie stempekki

5903235003165



5903235026010

FARBY AKWARELOWE

bogata paleta intensywnych kolorów


farby wodne w postaci suchych pastylek

gotowe do użycia po zwilżeniu wodą

pędzelek gratis

duża pastylka

5903235001857



5903235025945



PĘDZELKI

do farb

z naturalnego włosia

do kleju

5903235026041



5903235002847

5903235025914



5903235001697



5903235002854

PĘDZELKI TRÓJKĄTNE


idealne do zajęć hobbystycznych

nylonowe

ergonomiczny trójkątny trzonek

do farb wodnych i olejnych

pakowane po 1 szt.
rozmiary: 1, 2, 4, 6, 8, 10, 12, 14, 16, 18



pakowane po 3 szt. w zestawie pędzelki w rozmiarze: 4, 6, 8 lub 6, 10, 12

PĘDZELKI OKRĄGŁE



rozmiary:
2, 4, 6, 8, 10, 12, 14,
16, 18, 20, 22, 24



przykład pracy



pędzelki na sztuki
w konkretnym
rozmiarze

szeroki zakres
zastosowań

do farb

do kleju

do użytku szkolnego
i hobbystycznego

możliwość zastosowania
na różnych powierzchniach

rozmiary:
4, 8, 12, 16, 20, 22

PĘDZELKI PŁASKIE



KUBEK Z BLOKADĄ WYLANIA

5903235025761



system lejka
zabezpieczający
przed rozlaniem



5903235003196

PALETKA DO FARB



5903235002939

FARTUSZEK

chroni przed
zabrudzeniami

wodoodporny

57 x 45 cm

elastyczne
mankiety

łatwy
w utrzymaniu
czystości

zapinany
na rzepy

5903235003004



praktyczna
kieszonka

KLEJ W PŁYŃNIE PVA

do papieru,
brystolu i kartonu

nie marszczy
papieru

przezroczysty i elastyczny
po wyschnięciu



500 ml



Idealny do wykonania:

slime tzw. glutka

scrapbookingu

quillingu

prac typu DIY



KLEJ ZNIKAJĄCY W SZTYFCIE

fioletowy klej, który po wyschnięciu staje się transparentny

do papieru i cienkiej tektury

trójkątny kształt tubki umożliwia precyzyjną aplikację kleju



12 g



5903235001963



5903235025792

KLEJ MAGICZNY

szeroki zakres zastosowania

do tektury, papieru, plastiku, skóry, ceramiki oraz drewna

po wyschnięciu przezroczysty i elastyczny

nie marszczy papieru

45 g

z aplikatorem

niebrudzący



5903235004063



Malowany kolaż

Znikający barwnik ułatwia komponowanie.

Propozycja wykonania pracy:

Przygotuj: klej znikający Bambino, farby plakatowe Bambino, pędzelek, karton biały, waciki kosmetyczne.



1. Namaluj klejem dowolny wzór.



2. Zamaluj farbą.



3 Po wyschnięciu przetrzyj wacikiem powierzchnię potraktowaną klejem.

przykład pracy



KLEJ INTROLIGATORSKI

szybkoschnący

zmywalny

nadaje się do klejenia:

papieru

drewna

tektury

tkaniny

z aplikatorem

250 g

5903235001987



5903235026072

wydajny i szybki w użyciu

do użytku szkolnego, biurowego i domowego

nie marszczy papieru

KLEJ W SZTYFCIE

15 g

5903235204272



5903235003073



9 g



5903235001864

KLEJ BROKATOWY

zastosowanie dekoracyjne i artystyczne




z aplikatorem

duża zawartość brokatu

przykłady prac

35 g

dostępny w 5 kolorach



cieńki aplikator ułatwia wykonanie precyzyjnych ozdób

NOŻYCZKI

ergonomiczny kształt rączki

idealne do małych dłoni

bezpiecznie zaokrąglone brzozy

z podziałką

5903235001932



5903235001666



5903235025778



NOŻYCZKI Z ODBOJNIKIEM

odbojnik ułatwia powrót do pozycji otwartej po każdym zaciśnięciu

ergonomiczny kształt rączki

idealne do małych dłoni

bezpiecznie zaokrąglone brzozy

5903235002953



5903235002946





dla leworęcznych

FLAMASTRY

5903235001604



5903235025518



intensywne kolory

długa żywotność

łatwo spieralne z odzieży

odporna na wciśnięcia
końcówka pisząca

5903235025938




dwustronne



5903235003172

jumbo

trójkątne



5903235025907



5903235003189



OŁÓWKI

wysoka jakość

twardość grafitu HB

z gumką

grafit o średnicy 6 mm

jumbo

5903235001673



5903235025594




5903235001918



5903235025785



temperówka gratis



GUMKI DO ŚCIERANIA

5903235001628



5903235003011



TEMPERÓWKI

antypoślizgowa powierzchnia

5903235002984



2 średnice ostrzenia



5903235002991

metalowa

2 średnice ostrzenia

transparentny pojemnik



5903235025921

łatwe otwieranie

2 średnice ostrzenia

5903235002960



transparentny pojemnik

łatwe otwieranie



5903235002977

3 średnice ostrzenia

kłapka zapobiegająca wysypywaniu się strużyn

ZESTAWY GEOMETRYCZNE

trwała, nieścieralna podziałka

zaokrąglone rogi dla bezpieczeństwa użytkownika


elastyczne i nietłamiwe elementy

15 cm

30 cm

flexi

5903235003134




5903235004971



5903235004988



5903235003141



5903235025976



5903235003158

20 cm

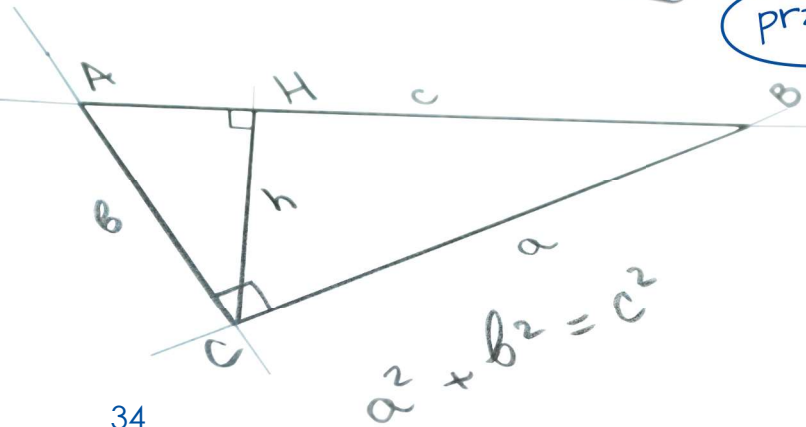
zestaw kreślarski

przezroczysty

plastikowy



5903235026027



ZESTAWY UPOMINKOWE

ołówki do nauki
pisania gratis



5903235025952

pełzeczki do farb
i kleju gratis

5903235001871



PODKŁAD LAMINOWANY

chroni biurko
przed zabrudzeniem

idealny do prac
plastycznych

łatwy w czyszczeniu



5903235005053

KUFEREK
TEKTUROWY

TECZKI

na drobiazgi



5903235025662

mieszczą
format A4

z rączką



5903235025655



5903235001765

z rączką

mieszczą dużo
art. plastycznych

XL

z gumką



5903235001758

5903235025648



5903235002861

BLOKI RYSUNKOWE

A4

20 kartek

80 g/m²

5903235025600



5903235001574



A4


super grube
kartki

100 g/m²

20 kartek

A3

5903235003561



5903235003578



BLOKI RYSUNKOWE Z KOLOROWYMI KARTKAMI




przykład pracy

A4

80 g/m²

16 kartek



5903235002878

super grube kartki

A4

16 kartek

120 g/m²

A3

5903235003585



5903235003592

złota i srebrna kartka

**BLOKI
TECHNICZNE**

A4

10 kartek

190 g/m²

5903235001550



5903235025617

**BLOKI
TECHNICZNE
Z KOLOROWYMI
KARTKAMI**

A4

160 g/m²

A4



5903235001567

5903235003608



10 kartek

170 g/m²

A3



5903235003615

złota i srebrna
kartka

ZESZYTY



5903235025679

5903235001789

- A5
- 16 kartek
- adresówka
- laminowana okładka
- zакругłone rogi

kratka ↗



5903235001796

5903235025853

ZESZYTY PAPIERÓW KOLOROWYCH TZW. WYCIŃANKI

linia dwukolorowa ↗

nabyszczone ↙



5903235025624

5903235001802

- A4
- 10 kartek

- B4
- 8 kartek
- samoprzylepne ↗

5903235001819



5903235025631

Wycinanki Bambino w technice Iris folding*

Papiery kolorowe Bambino charakteryzuje intensywna, szeroka gama barw, nabłyszczony, wytrzymały, nie ulegający deformacji papier.

Propozycja wykonania pracy:

Przygotuj: zeszyt papierów kolorowych Bambino, blok techniczny, nożyczki, klej.

1. Papier wycinankowy potnij na paski szerokości ok. 6 cm.



2. Paski zagnij wzdłuż i mocno przyprasuj dłonią.



3. W kartonie wytnij kształt kwiatu.



4. Naklej paski wokół wyciętego otworu do momentu pełnego przestonięcia.



lewa strona pracy



przykład pracy




*iris folding - sztuka wykonywania wzorów z kolorowych, nachodzących na siebie pasków papieru

6 kolorów: srebrny, złoty, czerwony, zielony, niebieski, fioletowy

KLEJE BROKATOWE

5903235201806




10 ml

5903235201820



neonowy

5903235201844



rainbow

6 kolorów: perłowy, czerwony, zielony, złoty, fioletowy, różowy

6 połączeń kolorystycznych:
niebiesko - srebrny
złoto - srebrny
czerwono - zielony
złoto - czerwony
różowo - fioletowy

cienki aplikator
 ułatwia wykonanie
 precyzyjnych ozdób



FARBY BROKATOWE

w żelu

transparentne

efekt 3D

10,5 ml

przykład pracy

5903235201851



6 kolorów: srebrny, złoty, czerwony,
zielony, niebieski, fioletowy

BROKATY SYPKIE

43 g

5903235201776

BROKAT SYPKI W BUTELECZCE

12 x 43 g



wygodne
otwarcie

HOBBY
bambino®

BROKAT SYPKI Z DOZOWNIKIEM

6 x 50 g



5903235201769

obracać
dozownik

6 różnych kolorów
w jednym słoiczku

50 g



NOŻYCZKI
KREATYWNE



16 cm



5903235201868

13,5 cm

13,5 cm

2 wymienne
ostrza

5903235201899



HOBBY
bambino®

16,5 cm

NOŻYCZKI KREATYWNE

SCISSORS SCHULSCHERE

HOBBY

bambino®

HOBBY

bambino®


5903235201882



NOŻYCZKI KREATYWNE

HOBBY
bambino®

6 wzorów
do wyboru



FOLIE
PIANKOWE

mięka,
elastyczna
pianka

21 x 30 cm

A4



jednostronnie
pokryte brokatem


brokatowe
10 arkuszy




12 arkuszy

mix 12
kolorów


5903235702099



5903235703584



5903235703560



z zadrukiem
10 arkuszy



TEKTURY
FALISTE



B4

25 x 35 cm

tęczowa

5 arkuszy

mix
kolorów

10 arkuszy

5907591303051



5907591303044



5907591303037



złota i srebrna

10 arkuszy

A4

21 x 30 cm

z zadrukiem

10 arkuszy

brokatowa

metalizowana

mix 12 kolorów

12 arkuszy

5903235703638



5903235703607



10 arkuszy



5903235703621



5903235703614

5903235702105



perłowa

w arkuszach

szeroka
gama
kolorów

50 x 70 cm



B2

w rolkach

do prac DIY

Biała	Jasnoniebieska	Ciemnoniebieska	Cytrynowa	Żółta	Pomarańczowa	Fioletowa
Jasnozielona	Zielona	Ciemnozielona	Różowa	Ciemnoróżowa	Czerwona	Beżowa naturalna
Brązowa	Szara	Czarna	Srebrna	Złota	Tęczowa	

TEKTURY FALISTE 3D



efekt 3D

tęczowa

mix kolorów

5 arkuszy

10 arkuszy

B4

25 x 35 cm

5907591303082



5907591303075



5907591303068



złota i srebrna

10 arkuszy



szeroka gama kolorów

B2

50 x 70 cm



do quillingu

do prac DIY


efekt 3D



Biała



Żółta



Pomarańczowa



Czerwona



Ciemnoróżowa



Niebieska



Zielona



Ciemnozielona



Beżowa



Brazowa



Szara




Czarna



Srebrna



Złota



Tęczowa

BRYSTOL



270 g/m²

B1

100 x 70 cm




B2

50 x 70 cm



dostępny aż
w 21 kolorach

**BRYSTOL
EKO**



A1

eko

61 x 86 cm

wykonany
z recyklingu



180 g/m²



dostępny
w 10 kolorach



FILCE



grubość 1,2 mm

150 g/m²

A4

20 x 30 cm




ścinki
filcowe



13 kolorów



ROLKI FILCOWE




150 g/m²

dostępne w 2 rozmiarach:
30 x 600 cm i 40 x 600 cm


grubość 1,2 mm




dostępne
w 14 kolorach




WSTAŻKI
FILCOWE



długość
200 cm



długość
600 cm



szerokość
4 cm

długość
400 cm



dostępne
w 14 kolorach



FILCOWE
WSTAŻKI
DO QUILLINGU



do tworzenia ozdób z wąskich
pasków filcu zwiniętych
w kształt sprężyny spiralnej




0,5 x 600 cm

1 x 600 cm



dostępne
w 13 kolorach



ZAPROSZENIE DO WSPÓŁPRACY

Zorganizuj z nami warsztaty
plastyczne Bambino
dla nauczycieli

Cel warsztatów:

- poznanie innowacyjnych możliwości plastycznych przy tworzeniu elementów dekoracyjnych,
- kształcenie świadomości użyteczności i możliwości plastycznych prezentowanych materiałów,
- wyposażenie nauczycieli w umiejętność swobodnego i otwartego sposobu pracy z dziećmi,
- porady i dobre praktyki w obszarze organizacji zajęć plastycznych dla dzieci w przedszkolu i szkole.

Korzyści z udziału w warsztatach:

- nabycie i doskonalenie umiejętności pobudzania myślenia twórczego na skutek zastosowania elementów plastycznych w pracy z uczniami,
- bogaty program warsztatów umożliwiający pozyskanie konkretnych metod i zabaw plastycznych do wykorzystania w trakcie zajęć,
- profesjonalne wsparcie ze strony eksperta z dziedziny plastyki,
- materiały plastyczne dla każdego uczestnika,
- zaświadczenie potwierdzające udział w warsztatach.

St. **m**ajewski®
rok zał. 1889

bambino®

HOBBY
bambino®

maje
bambino®

"St-Majewski Spółka Akcyjna Sp. k."
05-800 Pruszków, ul. Kredkova1
tel. +48 22 758 70 41, marketing@st-majewski.pl

   KolorowySwiatBambino

www.st-majewski.pl